

Cue Light



D'SAN

Tel : 800-442 3726

Int'l: 516-625-5608

Fax: 516 625-0878

Email : info@dsan.com

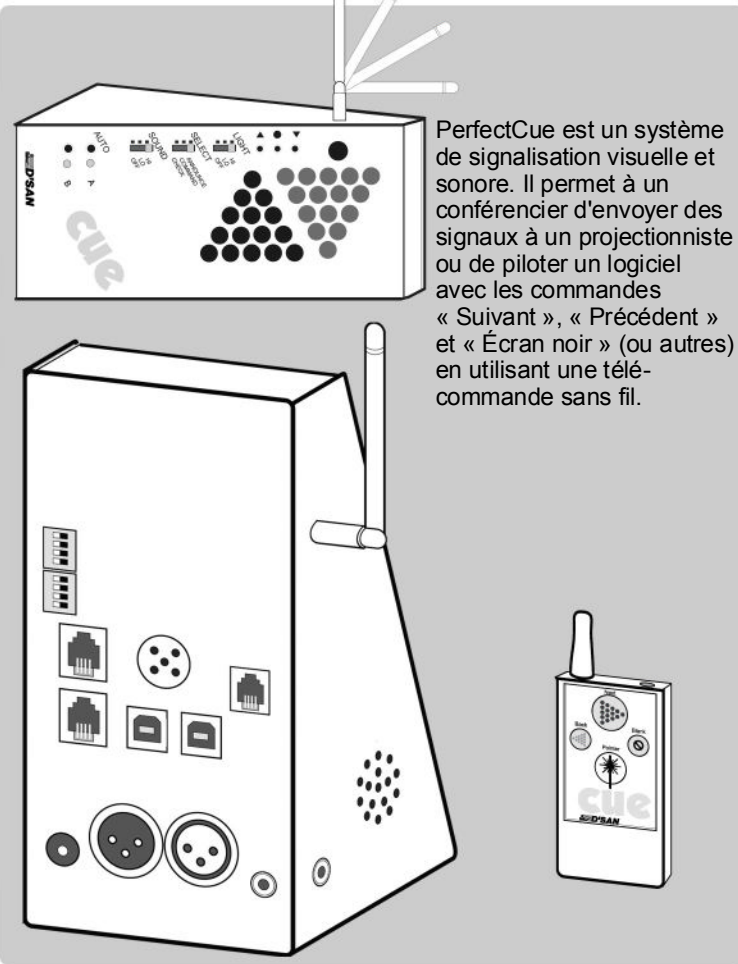


 PerfectCue™

...for a perfect presentation



Fonctionnalités



PerfectCue est un système de signalisation visuelle et sonore. Il permet à un conférencier d'envoyer des signaux à un projectionniste ou de piloter un logiciel avec les commandes « Suivant », « Précédent » et « Écran noir » (ou autres) en utilisant une télécommande sans fil.



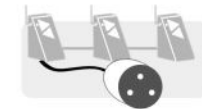
Activation d'une ou plusieurs Cue Lights sur une seule ligne.



Synchronisation de la Cue Light et de la télécommande sur un des 16 canaux de communications



Connexion par fil de la télécommande pour une solution de secours.



Connexion de plusieurs Cue Lights par un câble Cat 5 ou XLR. Seul un des modules doit être sous tension.



Pilotage à distance du logiciel de présentation par des commandes au clavier programmables envoyées via les ports USB. Contrôle simultané de deux ordinateurs. Vous gardez la fonctionnalité complète de la souris.



Activation à distance d'appareils spéciaux.



Lecture de signaux sonores sélectionnés par le haut-parleur ou le casque.



Mixage de l'entrée audio avec les signaux sonores.



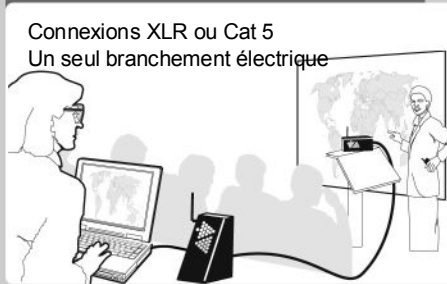
Mettez en valeur vos présentations avec le pointeur laser intégré à la télécommande. Choisissez parmi des télécommandes à un, deux ou quatre boutons.

Configurations

Envoi d'un signal à distance

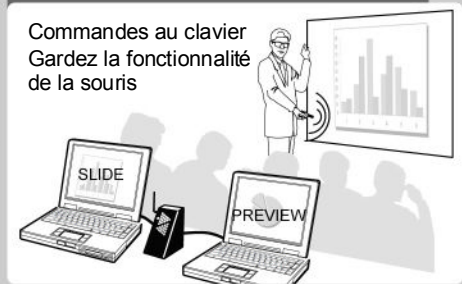


Envoi d'un signal avec retour



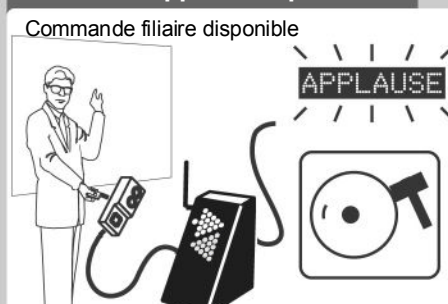
Connexions XLR ou Cat 5
Un seul branchement électrique

Pilotage à distance d'un logiciel



Commandes au clavier
Gardez la fonctionnalité de la souris

Contrôle d'appareils spéciaux



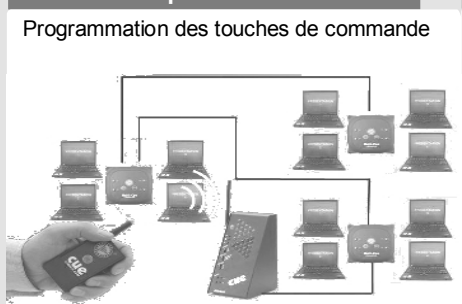
Commande filaire disponible

Intégration avec des systèmes d'intercom câblés



Audition des sons d'aide à l'orateur
Connexion XLR entrée-sortie sur 4 broches


Contrôle de plusieurs ordinateurs



Programmation des touches de commande

PerfectCue Mini

Le PerfectCue Mini est une version petit format du PerfectCue, avec un support repliable permettant de le ranger dans l'étui de tout ordinateur portable. Émetteur standard (sélectionner PC-433-AS-1, -2 ou 4), alimentation (PC-PW), câble USB et étui de transport fournis. Le PerfectCue Mini peut être connecté à un autre PerfectCue Mini ou à un modèle PerfectCue par



Contrôle de deux ordinateurs

Deux ports USB à commande indépendante (disponibles sur les deux modèles PerfectCue et PerfectCue Mini)



Télécommandes sans fil et filaires

